



УПРАВЛЕНИЕ ФЕДЕРАЛЬНОЙ СЛУЖБЫ
ГОСУДАРСТВЕННОЙ СТАТИСТИКИ
ПО СВЕРДЛОВСКОЙ ОБЛАСТИ
И КУРГАНСКОЙ ОБЛАСТИ

Количество хозяйствующих субъектов Свердловской области



на 1 апреля 2023 года



УПРАВЛЕНИЕ ФЕДЕРАЛЬНОЙ СЛУЖБЫ
ГОСУДАРСТВЕННОЙ СТАТИСТИКИ
ПО СВЕРДЛОВСКОЙ ОБЛАСТИ
И КУРГАНСКОЙ ОБЛАСТИ

Количество хозяйствующих субъектов

Свердловской области

на 1 апреля 2023 года

- 01 В РАЗРЕЗЕ ВИДОВ ЭКОНОМИЧЕСКОЙ ДЕЯТЕЛЬНОСТИ
- 02 В РАЗРЕЗЕ МУНИЦИПАЛЬНЫХ ОБРАЗОВАНИЙ
- 03 В РАЗРЕЗЕ ФОРМ СОБСТВЕННОСТИ
- 04 В РАЗРЕЗЕ ОРГАНИЗАЦИОННО-ПРАВОВЫХ ФОРМ
- 05 ПРИРОСТ ХОЗЯЙСТВУЮЩИХ СУБЪЕКТОВ
- 06 ДИНАМИКА ХОЗЯЙСТВУЮЩИХ СУБЪЕКТОВ





КОЛИЧЕСТВО ПРЕДПРИЯТИЙ И ОРГАНИЗАЦИЙ

В РАЗРЕЗЕ ВИДОВ ЭКОНОМИЧЕСКОЙ ДЕЯТЕЛЬНОСТИ (ЕДИНИЦ)

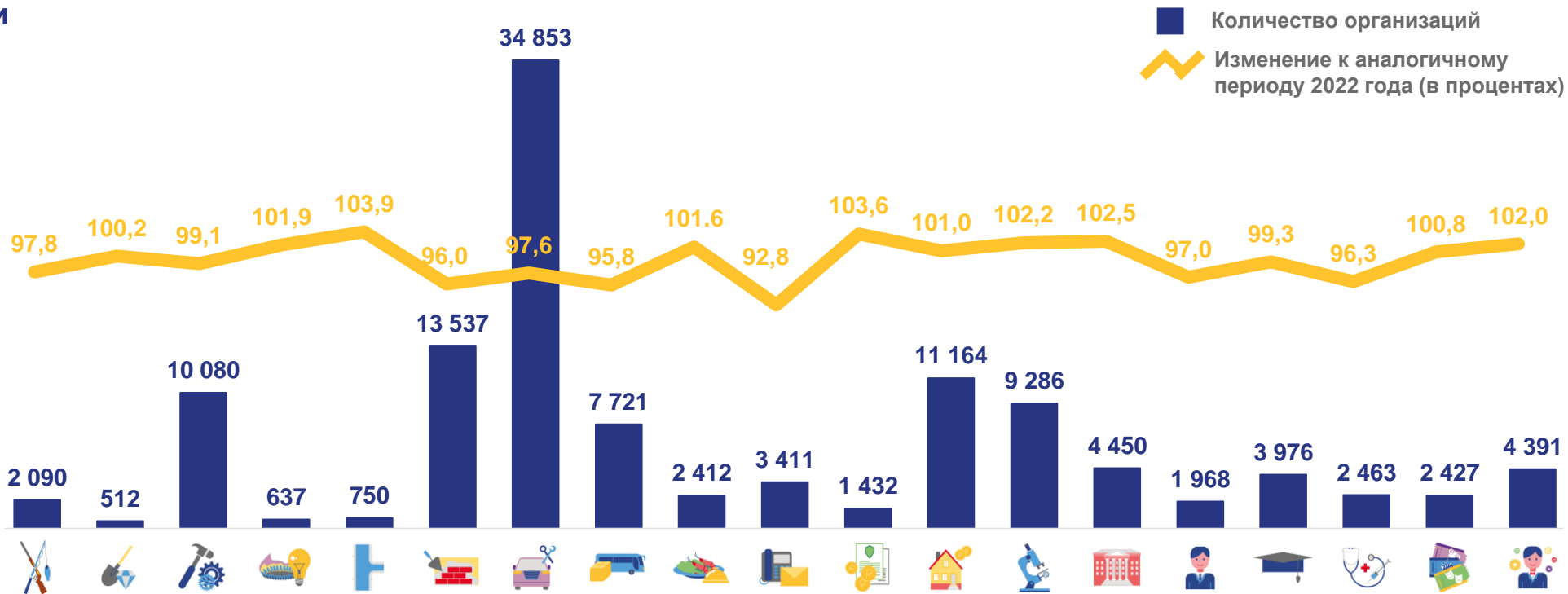
Предприятия и организации

117 564

Всего

101,4%

К январю – марту 2022 года



- Сельское, лесное хозяйство, охота, рыболовство и рыбоводство
- Добыча полезных ископаемых
- Обрабатывающие производства
- Обеспечение электрической энергией, газом и паром; кондиционирование воздуха

- Водоснабжение; водоотведение, организация сбора и утилизации отходов, деятельность по ликвидации загрязнений
- Строительство
- Торговля оптовая и розничная; ремонт автотранспортных средств и мотоциклов
- Транспортировка и хранение

- Деятельность гостиниц и предприятий общественного питания
- Деятельность в области информации и связи
- Деятельность финансовая и страховая
- Деятельность по операциям с недвижимым имуществом

- Деятельность профессиональная, научная и техническая
- Деятельность административная и сопутствующие дополнительные услуги
- Государственное управление и обеспечение военной безопасности; социальное обеспечение
- Образование

- Деятельность в области здравоохранения и социальных услуг
- Деятельность в области культуры, спорта, организации досуга и развлечений
- Предоставление прочих видов услуг



КОЛИЧЕСТВО ИНДИВИДУАЛЬНЫХ ПРЕДПРИНИМАТЕЛЕЙ

В РАЗРЕЗЕ ВИДОВ ЭКОНОМИЧЕСКОЙ ДЕЯТЕЛЬНОСТИ (ЧЕЛОВЕК)

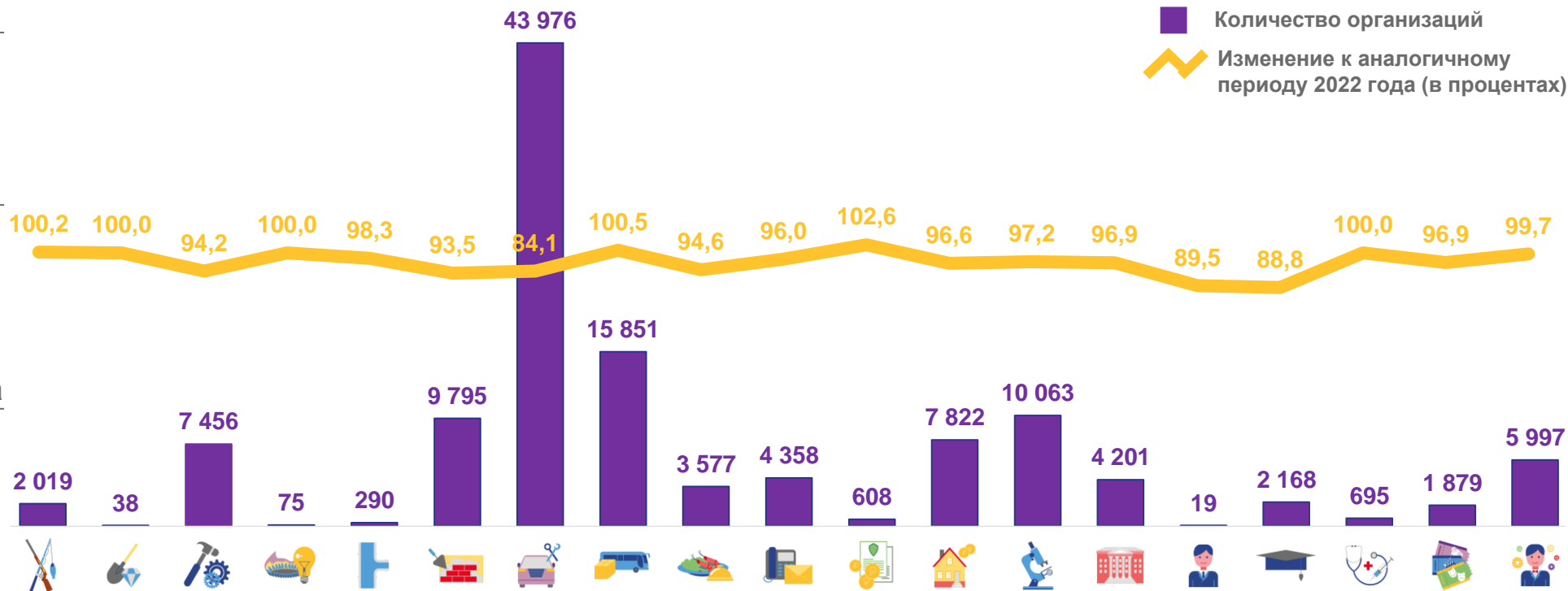
Индивидуальные предприниматели

120 892

Всего

104,1%

К январю – марту 2022 года



- Сельское, лесное хозяйство, охота, рыболовство и рыбоводство
- Добыча полезных ископаемых
- Обрабатывающие производства
- Обеспечение электрической энергией, газом и паром; кондиционирование воздуха

- Водоснабжение; водоотведение, организация сбора и утилизации отходов, деятельность по ликвидации загрязнений
- Строительство
- Торговля оптовая и розничная; ремонт автотранспортных средств и мотоциклов
- Транспортировка и хранение

- Деятельность гостиниц и предприятий общественного питания
- Деятельность в области информации и связи
- Деятельность финансовая и страховая
- Деятельность по операциям с недвижимым имуществом

- Деятельность профессиональная, научная и техническая
- Деятельность административная и сопутствующие дополнительные услуги
- Государственное управление и обеспечение военной безопасности; социальное обеспечение
- Образование

- Деятельность в области здравоохранения и социальных услуг
- Деятельность в области культуры, спорта, организации досуга и развлечений
- Предоставление прочих видов услуг

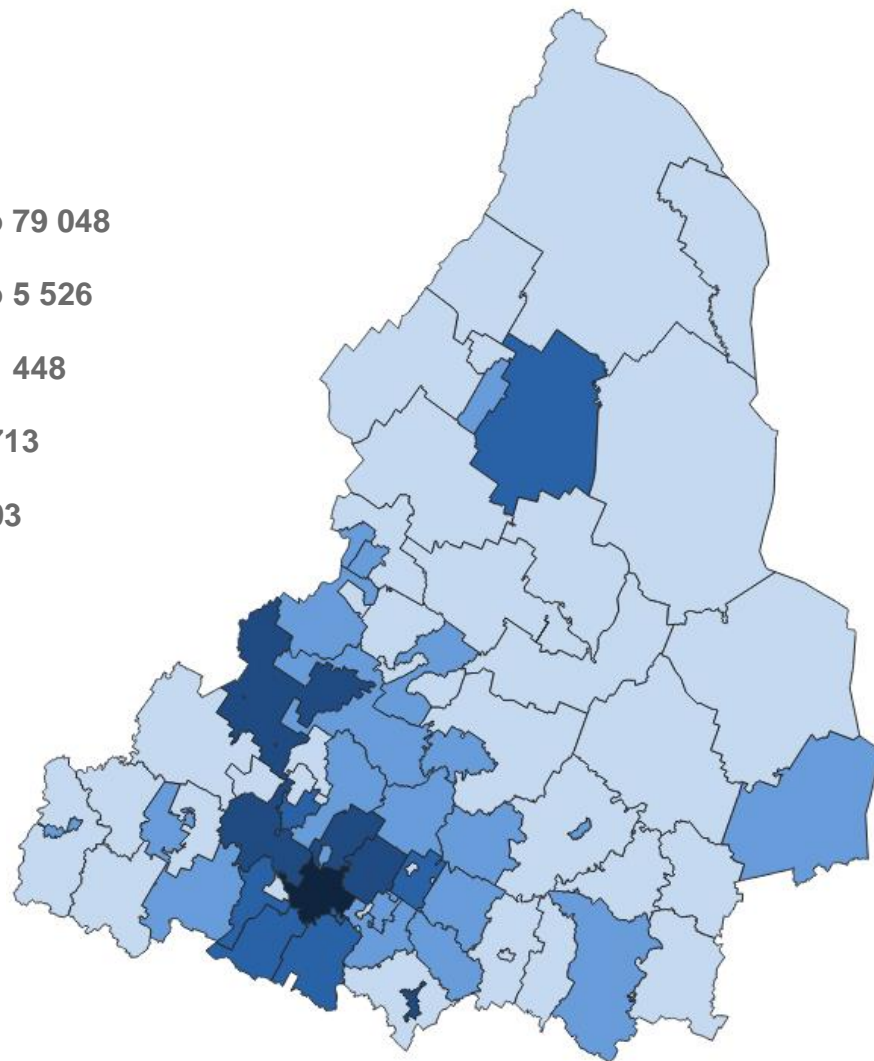


КОЛИЧЕСТВО ПРЕДПРИЯТИЙ И ОРГАНИЗАЦИЙ

В РАЗРЕЗЕ МУНИЦИПАЛЬНЫХ ОБРАЗОВАНИЙ (ЕДИНИЦ)

Муниципальные образования с наибольшими и наименьшими значениями показателя

Муниципальное образование город Екатеринбург		79 048
город Нижний Тагил		5 526
городской округ Первоуральск		2 750
Березовский городской округ		2 682
городской округ Верхняя Пышма		2 291
<hr/>		
Таборинский муниципальный район		61
Волчанский городской округ		60
городской округ Староуткинск		35
Гаринский городской округ		34
городской округ Пелым		22



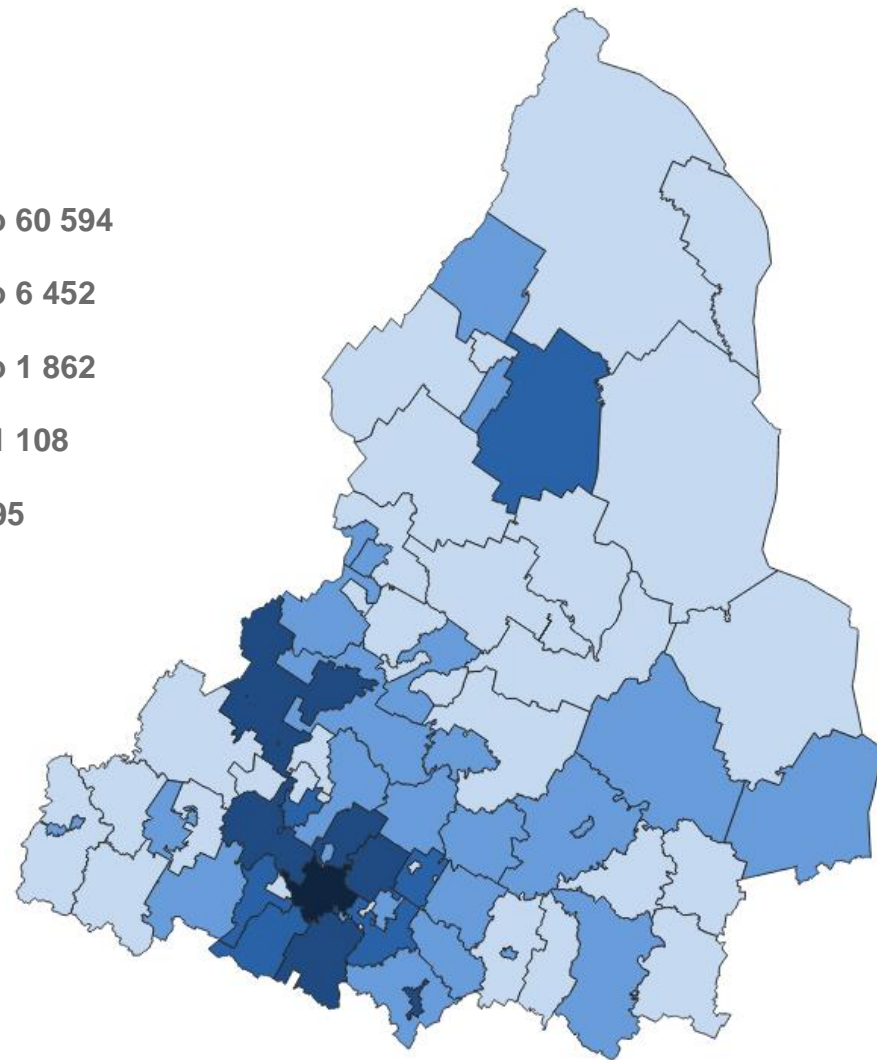


КОЛИЧЕСТВО ИНДИВИДУАЛЬНЫХ ПРЕДПРИНИМАТЕЛЕЙ

В РАЗРЕЗЕ МУНИЦИПАЛЬНЫХ ОБРАЗОВАНИЙ (ЧЕЛОВЕК)

Муниципальные образования с наибольшими и наименьшими значениями показателя

Муниципальное образование город Екатеринбург		60 594
город Нижний Тагил		6 452
городской округ Первоуральск		3 567
город Каменск-Уральский		3 515
городской округ Верхняя Пышма		3 151
<hr/>		
городской округ Верх-Нейвинский		94
Таборинский муниципальный район		61
городской округ Староуткинск		57
городской округ Пелым		33
Гаринский городской округ		24

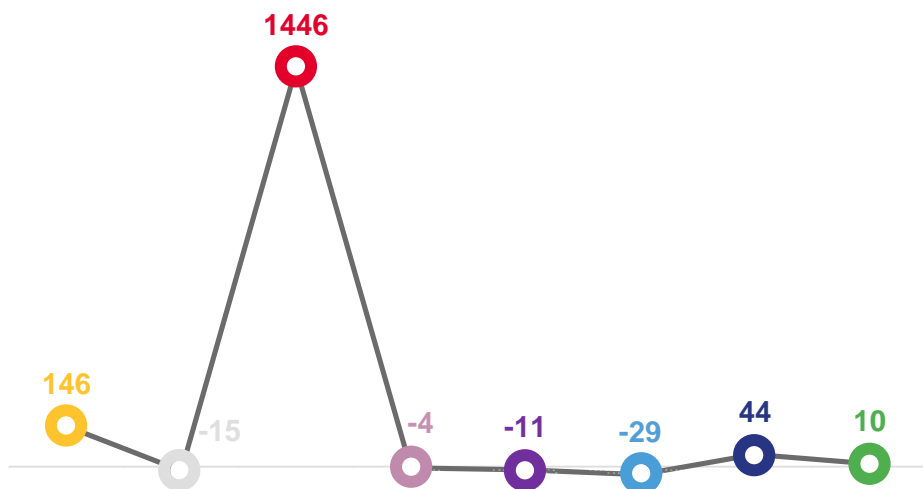




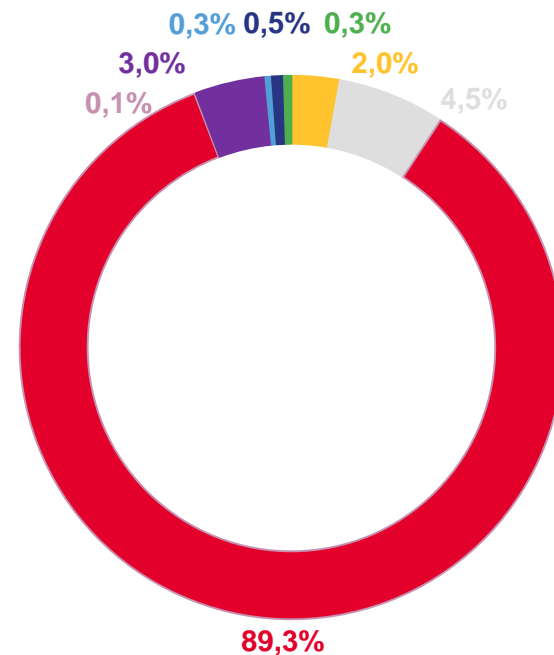
КОЛИЧЕСТВО ПРЕДПРИЯТИЙ И ОРГАНИЗАЦИЙ В РАЗРЕЗЕ ФОРМ СОБСТВЕННОСТИ (ЕДИНИЦ)

Показатели прироста предприятий и организаций

за январь – март 2023 года



- Государственная собственность
- Муниципальная собственность
- Частная собственность
- Собственность потребительской кооперации



- Собственность общественных и религиозных организаций (объединений)
- Смешанная российская собственность
- Иностранная собственность
- Совместная российская и иностранная собственность



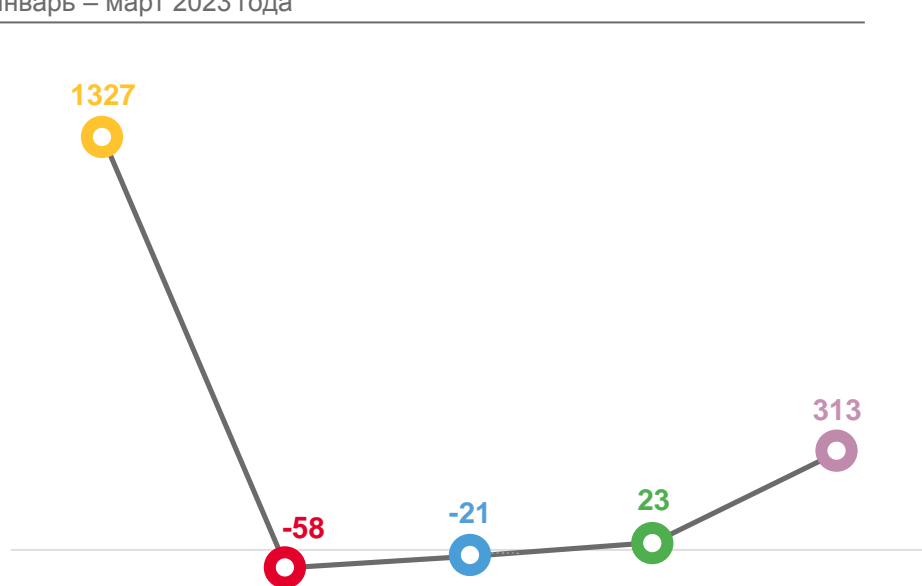


КОЛИЧЕСТВО ПРЕДПРИЯТИЙ И ОРГАНИЗАЦИЙ

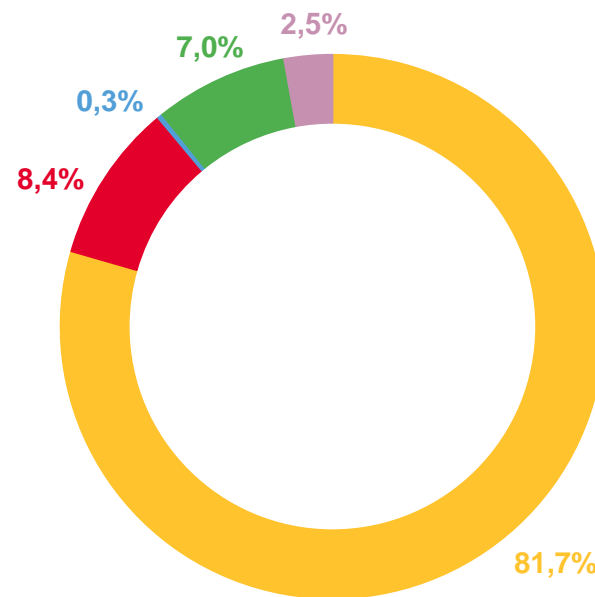
В РАЗРЕЗЕ В РАЗРЕЗЕ ОРГАНИЗАЦИОННО-ПРАВОВЫХ ФОРМ (ЕДИНИЦ)

Показатели прироста предприятий и организаций

за январь – март 2023 года



- Юридические лица, являющиеся коммерческими корпоративными организациями
- Юридические лица, являющиеся некоммерческими корпоративными организациями



- Юридические лица, являющиеся коммерческими унитарными организациями
- Юридические лица, являющиеся некоммерческими унитарными организациями
- Организации без прав юридического лица





КОЛИЧЕСТВО ВНОВЬ СОЗДАНЫХ И ОФИЦИАЛЬНО ЛИКВИДИРОВАННЫХ ПРЕДПРИЯТИЙ И ОРГАНИЗАЦИЙ (ЕДИНИЦ)

Показатели прироста

за январь – март 2023 года

2 033

Зарегистрировано

107,4%

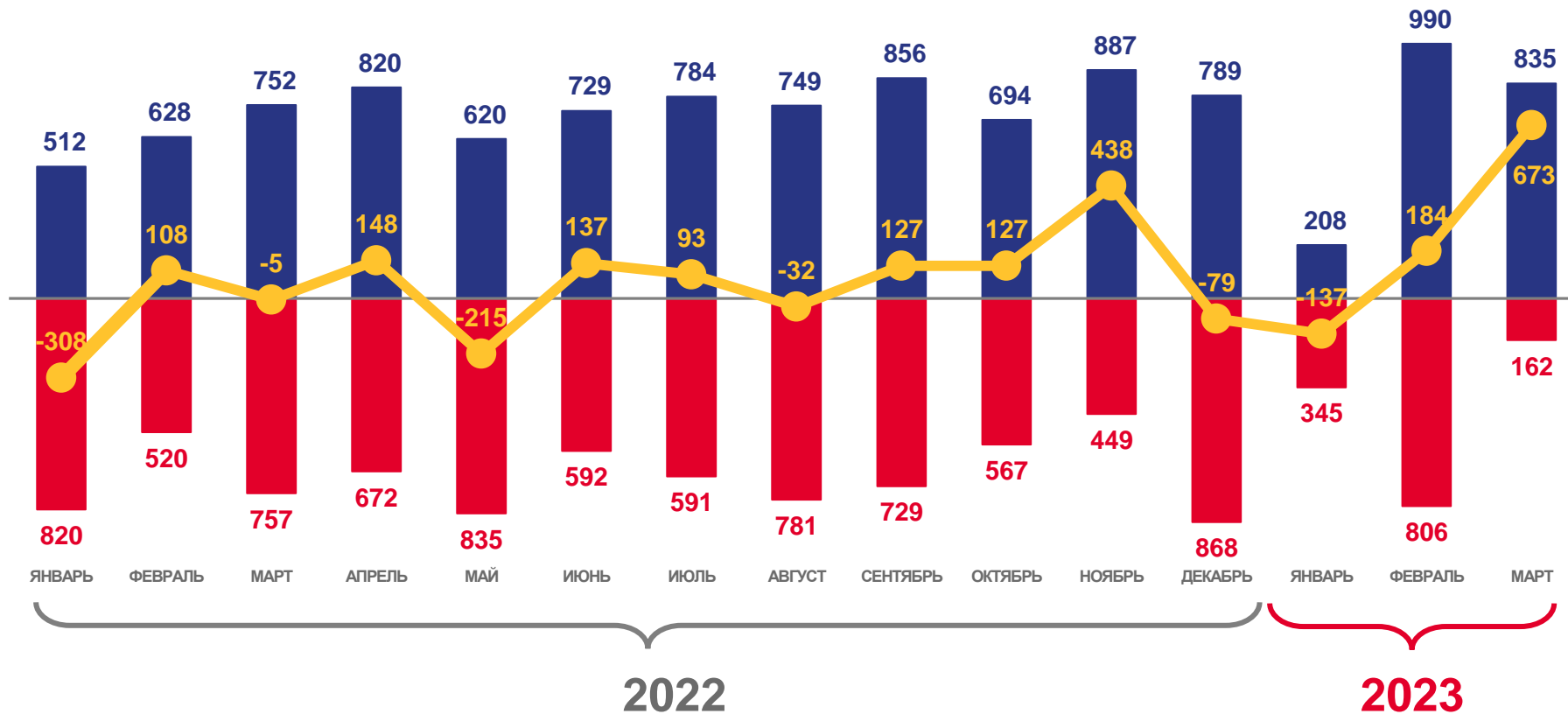
К январю – марту 2022 года

1 313

Ликвидировано

62,6%

К январю – марту 2022 года



■ Количество вновь созданных предприятий и организаций

■ Количество официально ликвидированных предприятий и организаций

— Прирост организаций





КОЛИЧЕСТВО ВНОВЬ СОЗДАНЫХ И ОФИЦИАЛЬНО ЛИКВИДИРОВАННЫХ ИНДИВИДУАЛЬНЫХ ПРЕДПРИНИМАТЕЛЕЙ (ЧЕЛОВЕК)

Показатели прироста

за январь – март 2023 года

6 470

Зарегистрировано

98,7%

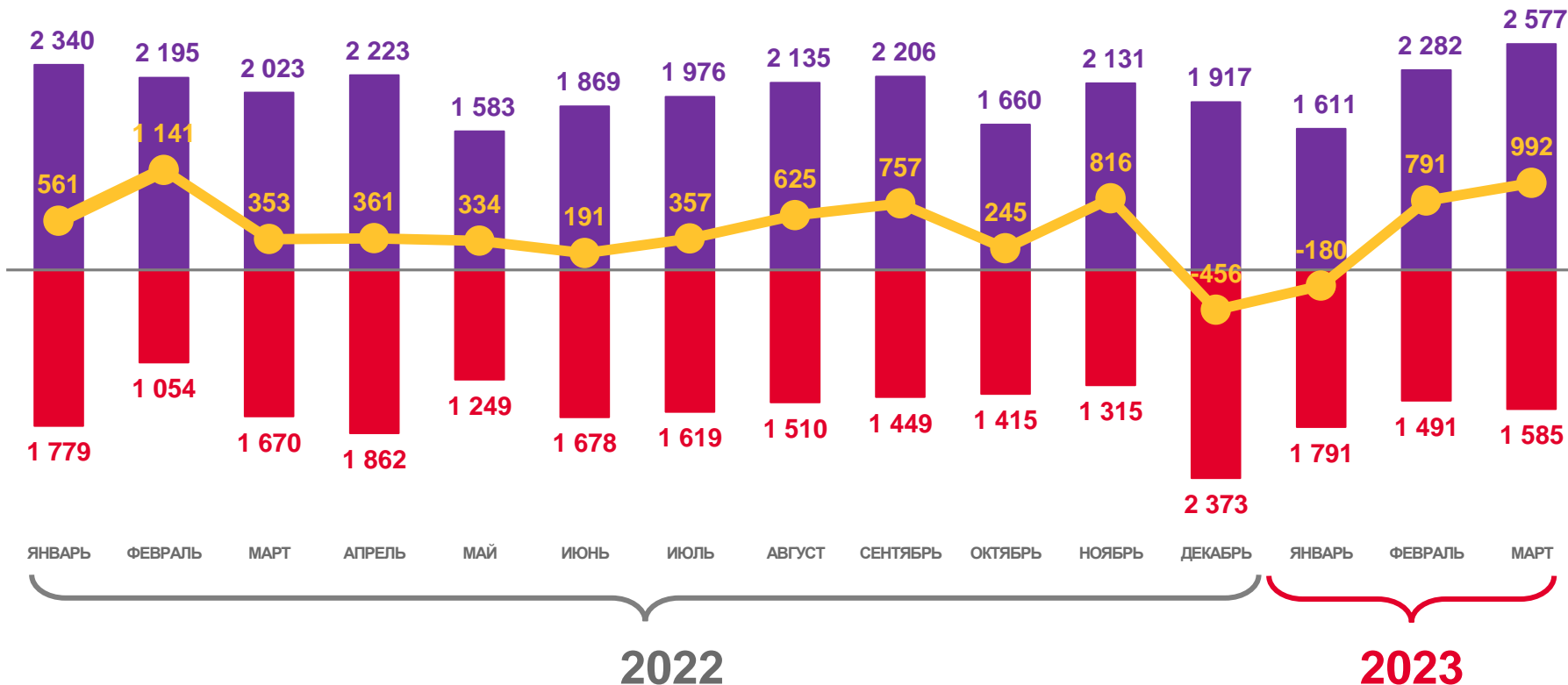
К январю – марту 2022 года

4 867

Ликвидировано

108,1%

К январю – марту 2022 года



■ Количество вновь созданных индивидуальных предпринимателей

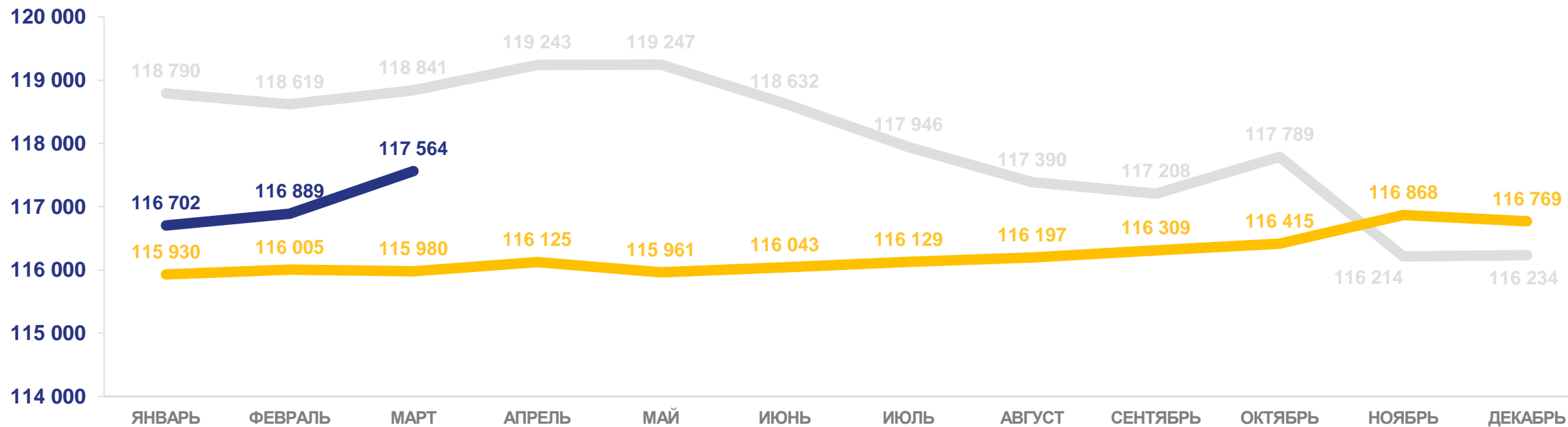
■ Количество официальной ликвидированных индивидуальных предпринимателей

— Прирост индивидуальных предпринимателей





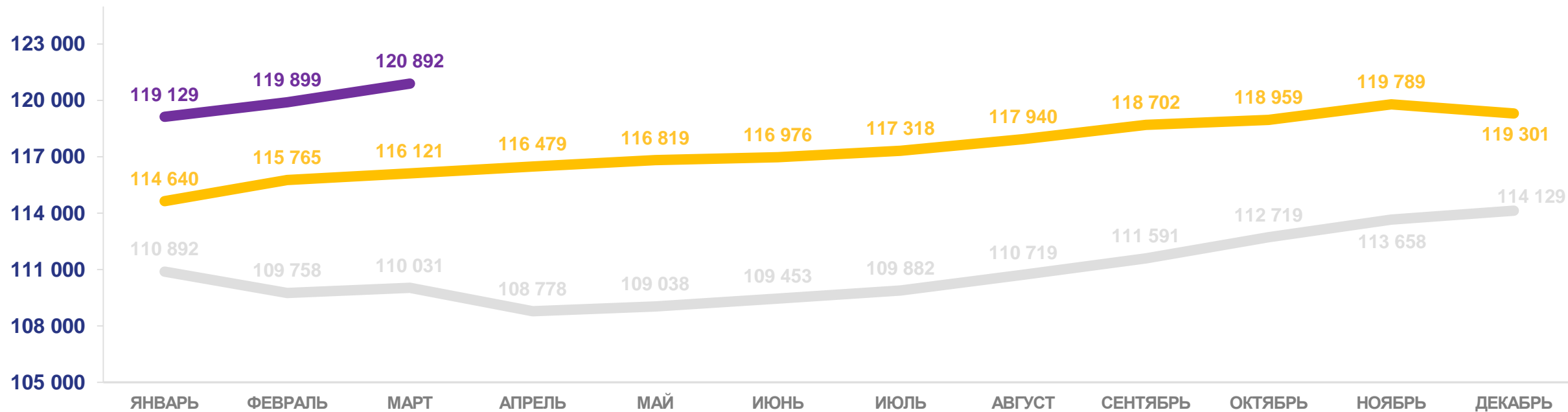
ДИНАМИКА ПРЕДПРИЯТИЙ И ОРГАНИЗАЦИЙ (ЕДИНИЦ)


2023
2022
2021




ДИНАМИКА ИНДИВИДУАЛЬНЫХ ПРЕДПРИНИМАТЕЛЕЙ

(ЧЕЛОВЕК)



 2023

 2022

 2021

